



УПРАВЛЕНИЕ ФЕДЕРАЛЬНОЙ СЛУЖБЫ  
ГОСУДАРСТВЕННОЙ СТАТИСТИКИ  
ПО РЕСПУБЛИКЕ КРЫМ И Г. СЕВАСТОПОЛЮ

# Оперативные данные об объеме платных услуг населению по г. Севастополю



за январь—июнь 2022 года



УПРАВЛЕНИЕ ФЕДЕРАЛЬНОЙ СЛУЖБЫ  
ГОСУДАРСТВЕННОЙ СТАТИСТИКИ  
ПО РЕСПУБЛИКЕ КРЫМ  
И Г. СЕВАСТОПОЛЮ

# Оперативные данные об объеме платных услуг населению

г. Севастополь

январь-июнь 2022 г.

- 01 Индексы физического объема платных услуг населения по видам
- 02 Динамика индексов платных услуг населению
- 03 Структура рынка бытовых услуг населению
- 04 Платные услуги населению в г. Севастополь
- 05 Динамика объемов платных услуг населению





# ИНДЕКСЫ ФИЗИЧЕСКОГО ОБЪЕМА ПЛАТНЫХ УСЛУГ НАСЕЛЕНИЮ ПО ВИДАМ

ИЮНЬ 2022 ГОДА К ИЮНЮ 2021 ГОДА %



4652,4

▲ 110,1%



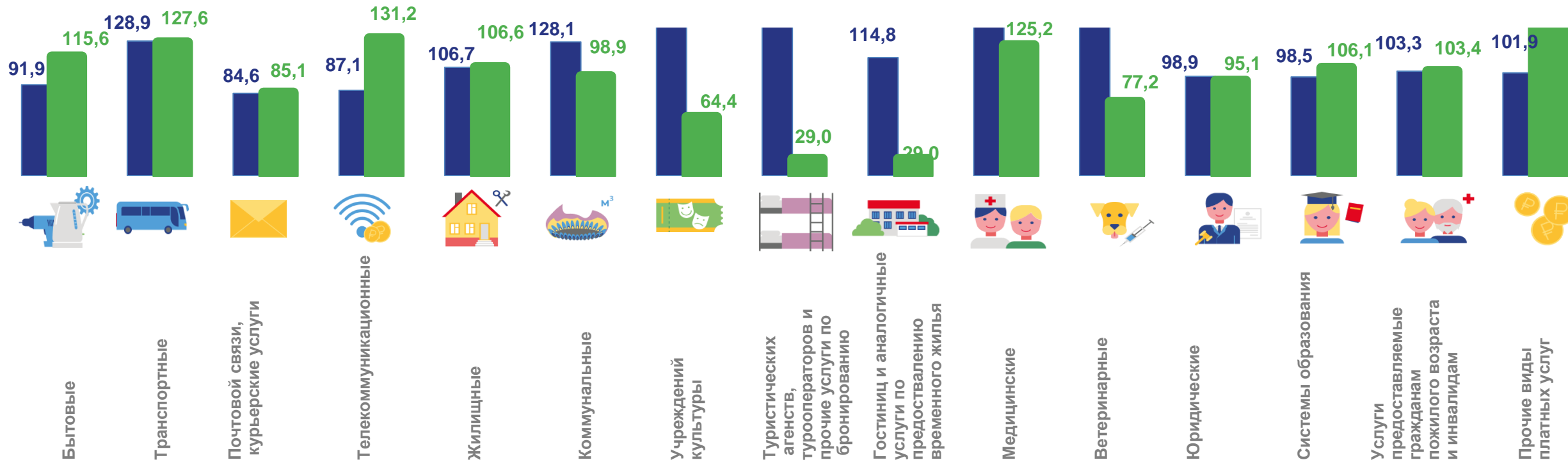
2021 г.



2022 г.

Платные услуги населению, млн рублей

Индекс физического объема





# ДИНАМИКА ИДЕКСОВ ПЛАТНЫХ УСЛУГ НАСЕЛЕНИЮ

В % К СООТВЕТСТВУЮЩЕМУ ПЕРИОДУ ПРЕДЫДУЩЕГО ГОДА

Январь-июнь 2022 г.



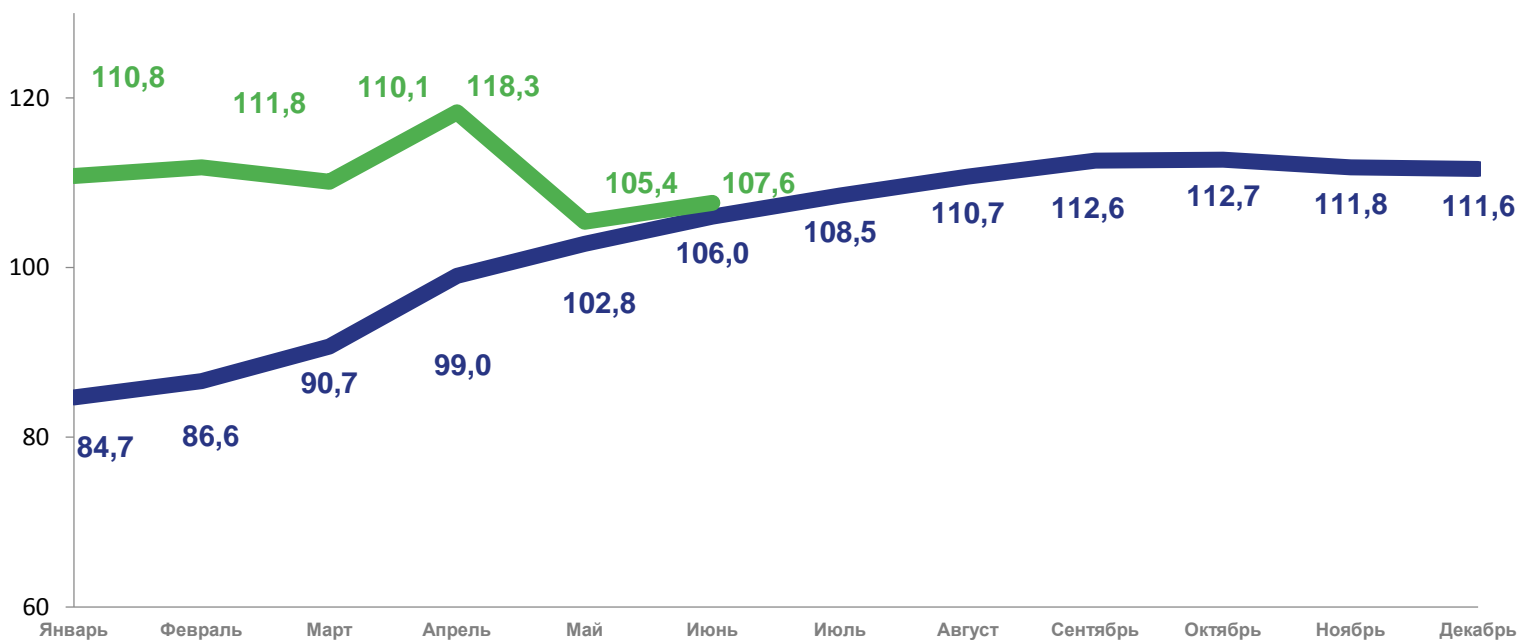
**23644,6**  
млн рублей

Объем услуг



**107,6%**

Индекс физического объема,  
в % к соответствующему периоду  
прошлого года



2021 г.



2022 г.



# СТРУКТУРА РЫНКА БЫТОВЫХ УСЛУГ НАСЕЛЕНИЮ

ЯНВАРЬ-ИЮНЬ 2022 ГОДА

Объем услуг отдельных видов бытовых услуг населению, млн рублей



349,3

Изготовление и ремонт мебели



371,6

Техобслуживание и ремонт транспортных средств, машин и оборудования



1187,6

Парикмахерские и косметические услуги



4121,3

Ремонт и строительство жилья и других построек



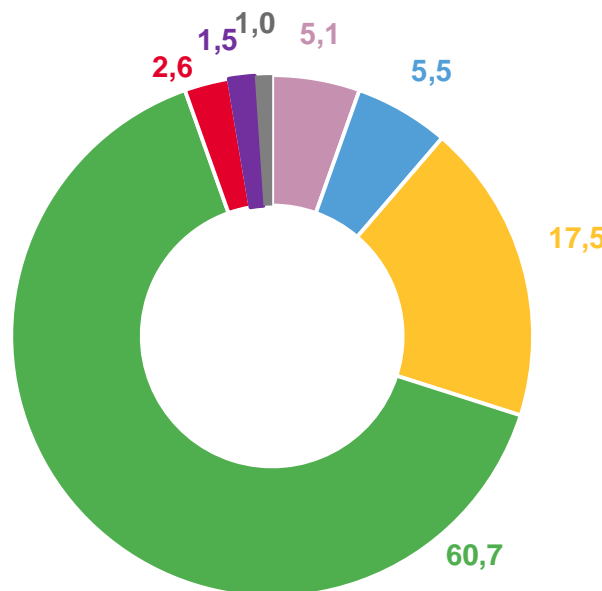
177,6

Ритуальные услуги



99,8

Услуг бань и душевых



■ Прочие виды бытовых услуг

■ Изготовление и ремонт мебели

■ Парикмахерские и косметические услуги

■ Ритуальные услуги

■ Ремонт и строительство жилья и других построек

■ Услуги бань и душевых

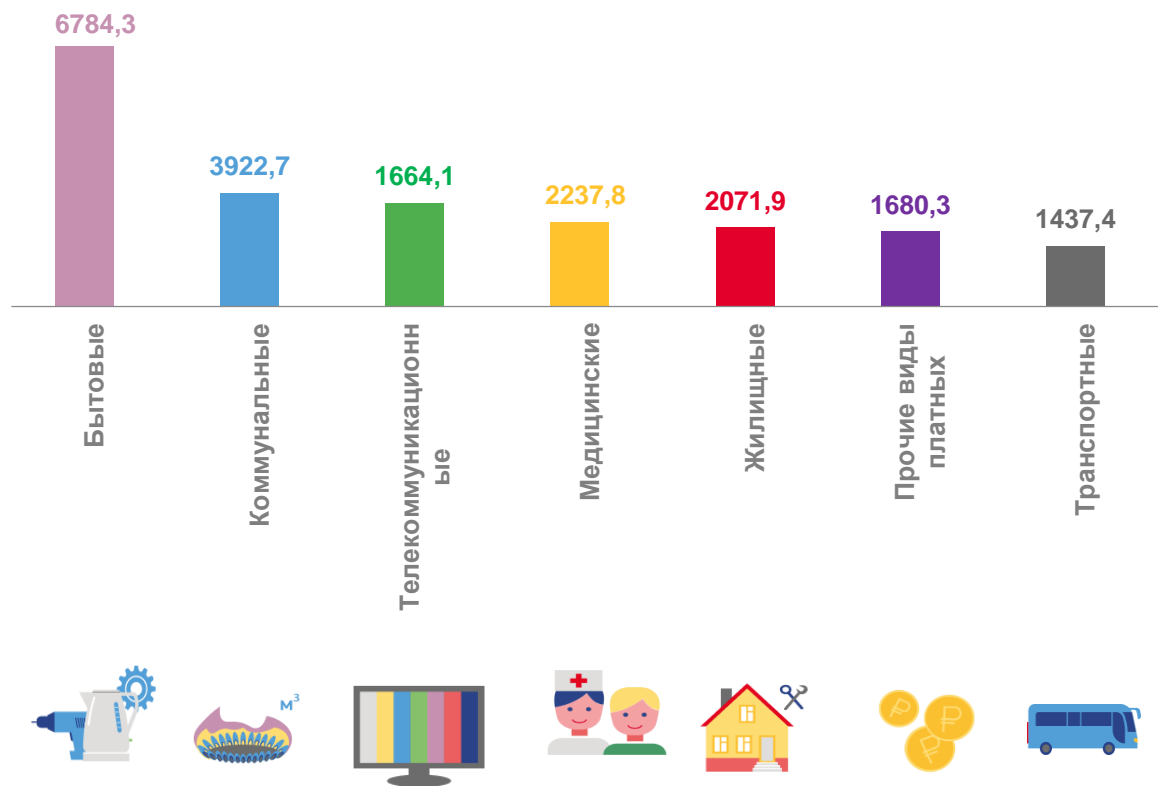
■ Техобслуживание и ремонт транспортных средств, машин и оборудования



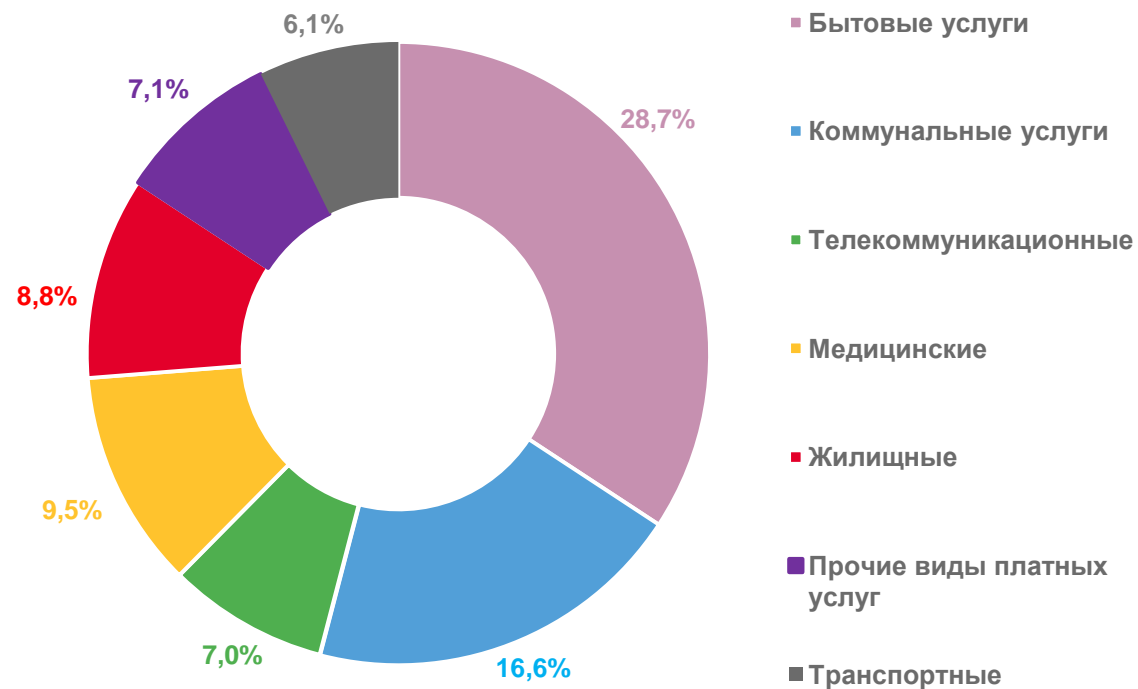
# ПЛАТНЫЕ УСЛУГИ НАСЕЛЕНИЮ В Г.СЕВАСТОПОЛЕ

ЯНВАРЬ-ИЮНЬ 2022 ГОДА

Объем услуг отдельных видов платных услуг населению, млн рублей



СТРУКТУРА ПЛАТНЫХ УСЛУГ в процентах к итогу





# ДИНАМИКА ОБЪЕМА БЫТОВЫХ УСЛУГ НАСЕЛЕНИЮ

ИЮНЬ 2022 ГОДА

Июнь 2022 г.



**1272,0**  
млн рублей

Объем бытовых услуг



**115,6%**

Индекс физического объема,  
в % к соответствующему периоду  
прошлого года

